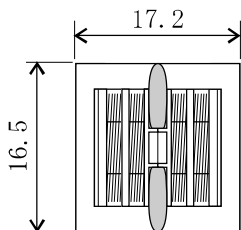
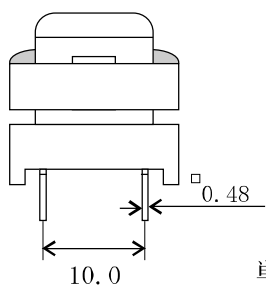
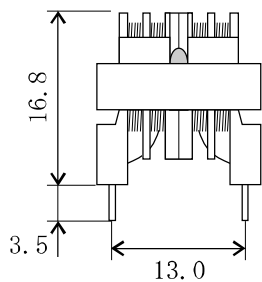


三和型名 : CME 16 HM

外観寸法(TYP値)



コモンモードとノーマルモードを併せ持ったタイプです。他に、コモンモードのみのCME16タイプもあります。(外観寸法は同等です。)



単位 mm

定格電流 : 0.2A~1.3A コモンモードインダクタンス : 0.9mH~47.0mH

用途 : 20Wクラスのインバータ照明、コモンモード・ノーマルモード複合ラインフィルター